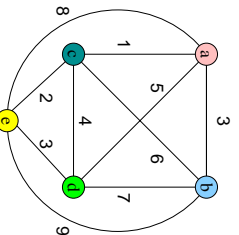


# Twaalfde college algoritmeik

23 mei 2013

## Branch & Bound, Heapsort

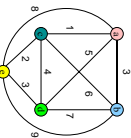
1



De optimale oplossing heeft lengte 16: a, b, d, e, c, a

Mogelijke ondergrenzen voor de kosten van een optimale oplossing...

3



Mogelijke ondergrenzen voor de kosten van een optimale oplossing:

- nog beter: som over alle knopen  $i$  van de afstanden van knoop  $i$  tot de twee dichtstbijzijnde knopen (inclusief al gekozen takken), en dat gedeeld door 2(\*):  $((1+3)+(3+6) + (1+2) + (3+4) + (2+3))/2 = 14$  bij aanvang.

Opmerking: delen door 2 is niet nodig; je kunt ook 2x lengte minimaliseren (\*).

5

Zonder beperking der algemeenheid kunnen we het volgende doen om werk uit te sparen:

- we bekijken alleen Hamiltonkringen die niet a beginnen; immers, de kring  $c, d, e, a, b, c$  is hetzelfde als de kring  $a, b, c, d, e, a$  (en als  $d, e, a, b, c, d$  en  $e, a, b, c, d, e$  en als  $b, c, d, e, a, b$ ). Je hoeft er hiervan maar een te bekijken.
- we bekijken alleen kringen waarbij  $b$  wordt bezocht voor  $c$ ; immers, de kring  $a, c, d, b, e, a$  is dezelfde kring als  $a, e, b, d, c, a$  maar dan omgekeerd doorlopen. Beide hebben dezelfde lengte (want deze graaf is ongericht). We hoeven dus maar een van deze twee te bekijken.

In de state space tree van de vorige sheet is dus een deel-oplossing beginnend met a, c *ontoelaatbaar* (intiesible) omdat hierin na uitbreiding c voor b komt. Deze knoop hoeft dus ook niet verder bekeken te worden; bijbehorende oplossingen komen we elders wel tegen. Blijv.: a, c, e, b, d, a vinden we terug als a, d, b, e, c, a, dus via knoop a, d,

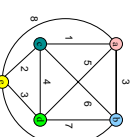
7

Traveling Salesman Problem (handelsreizigersprobleem)

**Gegeven**  $n$  steden waarvan alle onderlinge afstanden bekend zijn. **Gevraagd:** de/een kortste route die elke stad precies één keer aandoet, en weer terugkeert in het vertrekpunt.

**Orwel:** vind de/een kortste Hamiltonkring in een samhangende gewogen (complete) graaf. Het gaat hier om een ongerichte graaf.

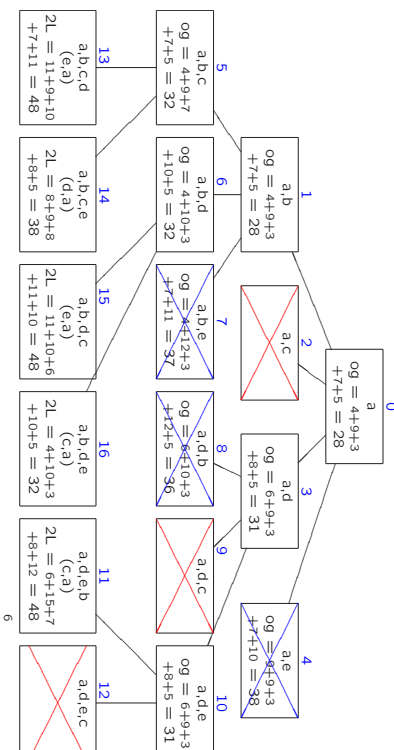
2



Mogelijke ondergrenzen voor de kosten van een optimale oplossing:

- eenvoudig:  $n \times$  kortste afstand tussen twee knopen:  $5 \times 1 = 5$  bij aanvang (analoog als reeds takken gekozen zijn).
- iets beter: de lengtes van de  $n$  kortste takken gesommeerd:  $1+2+3+3+4 = 13$  bij aanvang (analoog als reeds takken gekozen zijn).

4



We zelden wel:

delen door 2 is niet nodig; je kunt ook 2x lengte minimaliseren (\*)

Delen door 2 geeft echter wel scherpere ondergrens, als je resultaat afrondt naar boven.

In vorige voorbeeld wordt ondergrens 31 van knoop a,d hierna 16. Deze knoop hoeft je nu niet uit te werken (zie boom in boek).

8

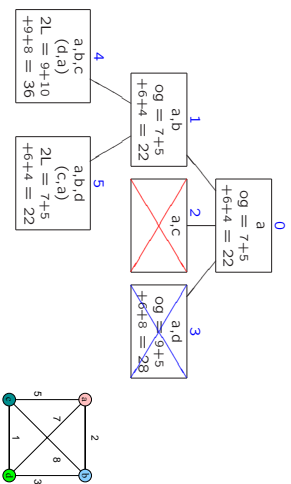
Branch & bound

- is alleen toepasbaar op **optimalisatieproblemen**
- genereert oplossingen stap voor stap en houdt de tot dusver gevonden beste oplossing bij
- gebruikt voor elke deeloplossing (= knoop in de state space tree) een of andere **ondergrens** (minimalisatie-probleem) resp. **bovengrens** (maximalisatieprobleem) op de te **verwachten** waarde van de objectfunctie, met als doel
  - van deeloplossingen te kunnen bepalen dat ze niet verder bekeken hoeven te worden: **snoeien** (\*)
  - de **zoekvolgorde** in de zoekruimte (state space tree), dus de volgorde waarin knopen worden gegenereerd en verder bekeken, te leiden (\*\*)

(\*) zou bij backtracking ook kunnen, maar (\*\*) niet of nauwelijks

De volgorde waarin de knopen (deeloplossingen) worden uitgebreid hangt direct af van de berekende grenzen:

- er worden meerdere deeloplossingen tegelijk bijgehouden, dit in tegenstelling tot backtracking
- in elke stap wordt een van al deze deeloplossingen gekozen, en daarvan worden alle 1-staps-uitbreidingen (kinderen in de state space tree) bekeken en geëvalueerd (d.w.z. ondergrens/bovengrens bepaald)
- zinloze uitbreidingen worden meteen verworpen
- meestal wordt de deeloplossing gekozen die het meest veelbelovend lijkt: **best-fit-first branch-and-bound**
- bij minimalisatieproblemen (resp. maximalisatieproblemen) kiezen we de knoop met de laagste ondergrens (resp. hoogste bovengrens) als eerste



Item	w	v	v/w
1	4	\$40	10
2	7	\$42	6
3	5	\$25	5
4	3	\$12	4

Opbouwen van de oplossing: in de *i*-de stap wordt object *i* wel of niet gekozen,

Een bovengrens voor de waarde van een optimale oplossing:

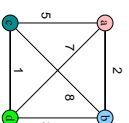
- Bij aanvang:  $W * (v_1/w_1) = 100$ ;
- Na de *i*-de stap:  $v + (W - w) * (v_{i+1}/w_{i+1})$ , met *v* de totaalwaarde van de reeds gekozen objecten en *w* het totaalgewicht daarvan.

De optimale oplossing heeft gewicht 9 en waarde 65: {1, 3}.

Een branch and bound algoritme breidt een knoop (deeloplossing) niet verder uit als

- de waarde van de ondergrens (bovengrens) bij die knoop niet beter is dan de waarde van de tot dusver gevonden beste oplossing; als ondergrens  $\geq$  tot dusver gevonden minimale waarde, dan snoeien
- de deeloplossing niet meer voldoet aan de restricties (of niet meer uit te breiden is tot een toelaatbare oplossing)
- er nog maar één volledige, toelaatbare oplossing mogelijk is bij de deeloplossing (i.h.b. als deeloplossing zo'n volledige oplossing is); de waarde van deze oplossing wordt met beste oplossing tot nu toe vergeleken; update zonodig beste oplossing.

Nog een voorbeeld, met als ondergrens wederom de som van de twee kortste takken per knoop (eventueel gedeeld door 2, zoals in het boek).



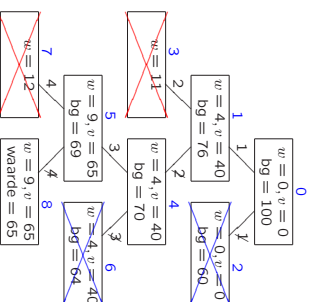
De optimale oplossing heeft lengte 11: a, b, d, c, a.

**Gegeven** *n* objecten, met gewicht  $w_1, \dots, w_n$  en waarde  $v_1, \dots, v_n$ , en een knapsak met capaciteit *W*. **Gevraagd:** de meest waardevolle deelverzameling der objecten die in de knapsak past (dus met totaalgewicht  $\leq W$ ).

Voorbeeld:

Item	w	v	v/w
1	4	\$40	10
2	7	\$42	6
3	5	\$25	5
4	3	\$12	4

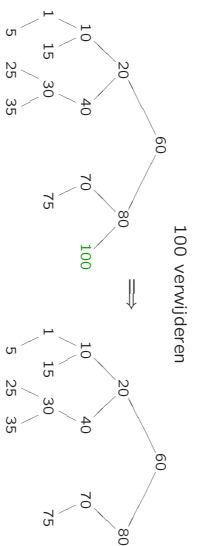
Maximaal gewicht  $W = 10$



Item	w	v	v/w
1	4	\$40	10
2	7	\$42	6
3	5	\$25	5
4	3	\$12	4

$W = 10$

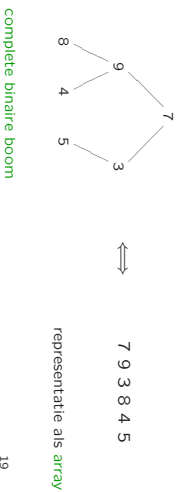
Zie ook exercise 12.2.5, Levitin.



17

- Een **complete** binaire boom is een binaire boom waarbij alle niveaus geheel vol zitten, behalve eventueel het onderste. Op het onderste niveau mogen alleen de meest rechter knopen missen.

- Voorbeeld:



19

**Definitie**

Een **heap** (hoopstructuur) is een binaire boom met de volgende twee eigenschappen:

1. **Vorm**: de binaire boom is **complete**
2. **Inhoud**: de **heap-eigenschap** geldt, d.w.z. in elke knoop geldt dat de waarde opgeslagen in die knoop **groter dan of gelijk is aan**(\*) de waarde in zijn kinderen

Langs elk pad van de wortel tot een blad zijn de sleutels in de knopen dus van groot naar klein geordend.

(\*) We spreken dan wel van een **max-heap**: een **min-heap** wordt analoog gedefinieerd

21

1. Gegeven  $n$ , dan bestaat er precies één **complete** binaire boom met  $n$  knopen. Deze heeft hoogte  $\lfloor \lg n \rfloor$ .
2. **De wortel van een heap bevat altijd de grootste waarde**.
3. Voor elke knoop van een heap geldt: de subboom met die knoop als wortel is weer een heap.
4. Een heap wordt gerepresenteerd door een **eendimensionaal array**  $H$ , met de inhoud van de  $n$  knopen op posities  $1$  t/m  $n$ .
  - onderknopen (interne knopen) corresponderen met de posities  $1$  t/m  $\lfloor \frac{n}{2} \rfloor$ ; bladeren met  $\lfloor \frac{n}{2} \rfloor + 1$  t/m  $n$ .
  - de kinderen van  $H[i]$  ( $i = 1, \dots, \lfloor \frac{n}{2} \rfloor$ ) zijn  $H[2i]$  en  $H[2i + 1]$ ; de ouder van  $H[i]$  ( $i = 2, \dots, n$ ) is  $H[\lfloor i/2 \rfloor]$ .

23

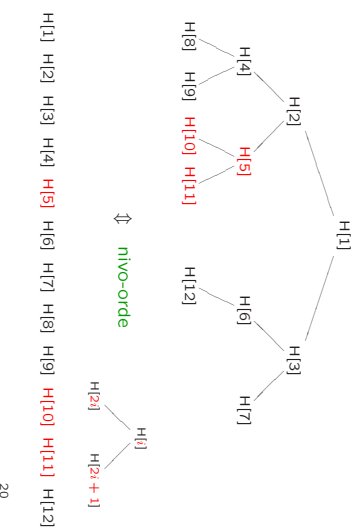
```
class knoop { // een struct mag ook
public:
    knoop ( ) { // constructor
        info = 0; links = NULL; rechts = NULL; }
    int info;
    knoop* links;
    knoop* rechts;
}; // knoop
```

De binaire boom wordt gerepresenteerd door middel van een pointer naar de wortel:

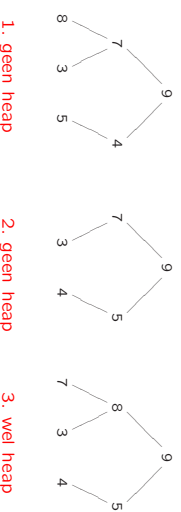
```
knoop* wortel; // de ingang tot de binaire boom
```

Netter om een Klasse te gebruiken: zie **Programmeermethoden**

18



20



1. ouder  $\geq$  kinderen geldt niet in elke knoop
2. niet compleet
3. compleet en ouder  $\geq$  kinderen

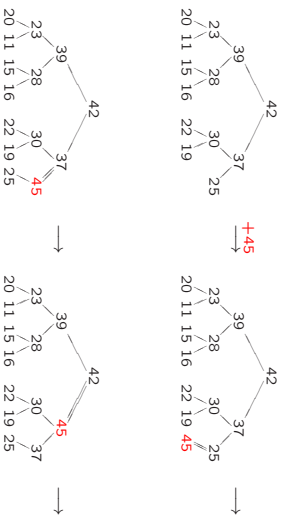
22

Wanneer de waarde in een knoop verandert (of een waarde wordt verwijderd/toegevoegd) zal i.h.a. de heap-eigenschap niet meer gelden. Er zijn twee manieren (beide  $O(\lg n)$ ), met  $n$  het aantal knopen van de heap) om die weer te herstellen, afhankelijk van de situatie.

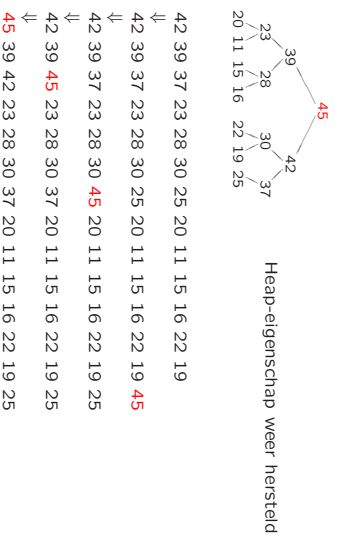
Stel nu dat de waarde in één knoop veranderd wordt. Dan zijn er twee mogelijkheden:

1. waarde in knoop  $>$  waarde in ouder: herhaald verwisselen met ouder totdat de heap-eigenschap hersteld is (waarde **borrekt omhoog**)
2. waarde knoop  $<$  waarde van (ten minste een der) kinderen: herhaald verwisselen met grootste kind totdat de heap-eigenschap hersteld is (waarde **zakt omlaag**)

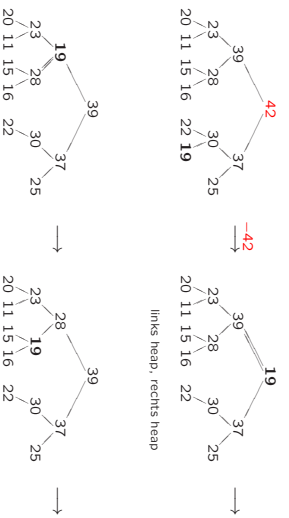
24



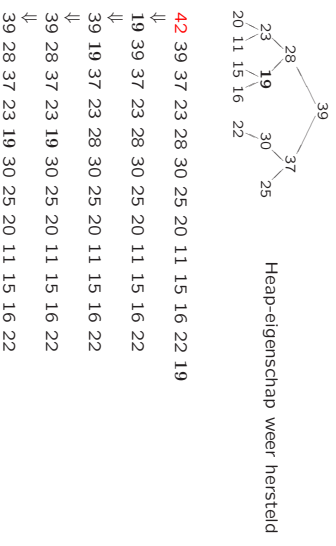
25



26



27

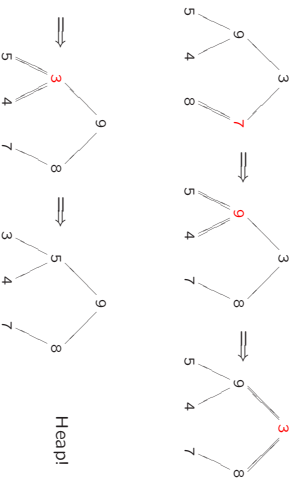


28

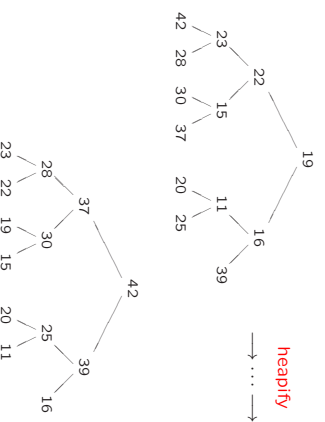
Constructie van een heap uit een gegeven rij (array  $H$ ) sleutels (getallen bijv.):

- **Bottom up (heapify)**: beginnend bij  $H[\lfloor \frac{n}{2} \rfloor]$ , de laatste ouderknoop, en zo teruglopend, wordt in alle subbomen met de ouderknoten als wortel de heap-eigenschap hersteld via omhoog zakken van de (inhoud van die) ouderknoop
- **Top down**: beginnend bij de wortel en door telkens een knoop meer bij de heap te betrekken wordt de heap-eigenschap steeds hersteld via omhoog borrelen van de (inhoud van de) nieuwe knoop
- Heapify is  $O(n)$ : de andere methode is  $O(n \lg n)$

29



30



31

```

for i := ⌊ n/2 ⌋ downto 1 do
    k := i; v := H[k];
    heap := false;
    while not heap and 2 * k ≤ n do // geen blad
        j := 2 * k; // linkerkind
        if j < n then // 2 kinderen
            if H[j] < H[j + 1] then
                j := j + 1; fi // selecteer grootste kind
        fi
        if v ≥ H[j] then
            heap := true;
        else
            H[k] := H[j]; k := j; fi
    od
    H[k] := v;

```

32

- Maak een heap van het gegeven array
- Verwijder nu herhaald ( $n - 1$  keer) de grootste waarde uit de wortel:

- verwissel deze met de laatste waarde uit de heap
- verlaag de grootte van de heap met 1
- zorg dat overal de heap-eigenschap weer geldt door de nieuwe waarde uit de wortel te laten zakken

Het array wordt zo oplopend gesorteerd.  
Complexiteit:  $O(n \lg n)$ .

33

Sorteer het array 3 9 7 5 4 8 met heapsort.

Fase 1	Fase 2
3 9 7 5 4 8 →	9 5 8 3 4 7 →
3 9 8 5 4 7 →	7 5 8 3 4 19 →
9 3 8 5 4 7 →	8 5 7 3 4 19 →
9 5 8 3 4 7	4 5 7 3 18 19 →
	7 5 4 3 18 19 →
	3 5 4 17 18 19 →
	5 3 4 17 18 19 →
	4 3 15 17 18 19 →
	3 14 15 17 18 19

34

- Lezen/leren bij dit college:** Paragraaf 12.2, paragraaf 6.4  
donderdag 23 mei 2013, 13:45–15:30, in zaal Noordeinde
- Werkcollege:**  
donderdag 23 mei 2013, 13:45–15:30, in zaal Noordeinde
- Laatste college:**  
donderdag 30 mei 2013, zaal Noordeinde  
11:15–13:00: oefenen oud tentamen  
13:45–15:30: bespreken oud tentamen
- Opgaven/oude tentamens:**  
<http://www.ilacs.nl/home/vwliet/algoritmiek/>
- Vragenuur:**  
donderdag 6 juni 2013, 13:45–15:30 uur, zaal Noordeinde
- Tentamen:**  
dinsdag 11 juni 2013, 10:00–13:00 uur, zaal Bezuidenhout
- Borrel**  
vannmiddag, 15:30 –

35