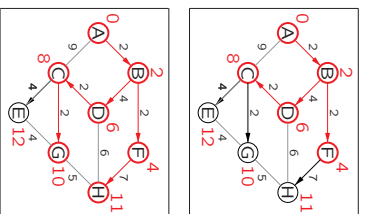
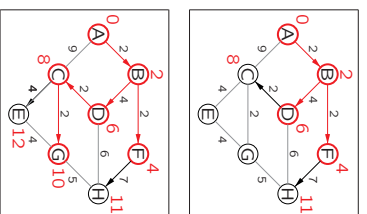


# Elfde college algoritmiek

16 mei 2013

## Dijkstra, Gretige algoritmen en Branch & Bound

1



3

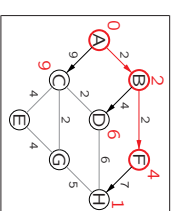
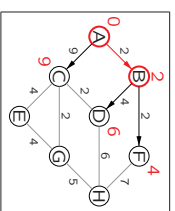
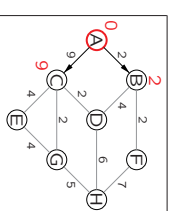
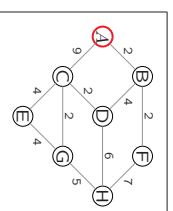
Als je gewoon wilt doortekenen in één plaatje...

- Begin met A, afstand 0.
  - A → B: 0 + 2 = 2. OK.
  - A → C: 0 + 9 = 9. OK.
  - Kies B, afstand 2, vanaf A.
  - B → D: 2 + 4 = 6. OK.
  - B → F: 2 + 2 = 4. OK.
  - Kies F, afstand 4, vanaf B.
  - F → H: 4 + 7 = 11. OK.
  - Kies D, afstand 6, vanaf B.
  - D → C: 6 + 2 = 8 < 9. OK.
  - D → H: 6 + 6 = 12 > 11. X.
- Enzovoort.

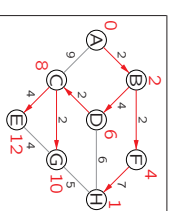
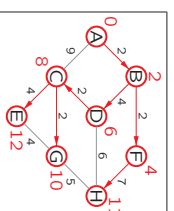
5

```
// invoer: samenhangende gewogen graaf G = (V,E) en startknoop s
// uitvoer: array dat de lengtes van de kortste paden vanuit s bevat;
// na afloop is pad[s] = de lengte van een kortste pad van s naar v
for v ∈ V do
  pad[s] := ∞; od
  U := ∅;
  while ( U ≠ V ) do
    vind knoop v* ∈ V \ U met pad[v*] minimaal;
    U := U ∪ {v*};
  for alle knopen v aangrenzend aan v* do
    if pad[v*] + gewicht(v*, v) < pad[v] then
      pad[v] := pad[v*] + gewicht(v*, v);
    fi
  od
od
Complexiteit...
```

7



2



Het algoritme is klaar: alle knopen gehad

Alle kortste paden vanuit A met hun lengtes

4

Als je gewoon wilt doortekenen in één plaatje... (alternatief)

A	B	C	D	E	F	G	H	Actie
0	∞	∞	∞	∞	∞	∞	∞	Begin met A
-	2	9	∞	∞	∞	∞	∞	Kies B, vanaf A
-	-	9	6	∞	4	∞	∞	Kies F, vanaf B
-	-	-	9	6	∞	-	∞	Kies D, vanaf B
-	-	-	-	8	∞	-	∞	Kies C, vanaf D
-	-	-	-	-	12	-	10	Kies G, vanaf C
-	-	-	-	-	-	12	-	Kies H, vanaf F
-	-	-	-	-	-	-	11	Kies E, vanaf C

Een rij in de tabel komt overeen met het array pad in pseudo-code op volgende slide.

6

- In het algoritme bevat U steeds alle knopen waarvan de definitieve kortste afstand vanaf s reeds bepaald is. Voor deze knopen geeft het tabel pad[s] al de definitieve kortste afstand aan. **Moet bewezen worden.**
  - Voor de andere knopen w geldt na elke ronde (= door-gang door de while):  
 $(\#) \text{ pad}[w] = \min_{u \in U} \{\text{pad}[u] + \text{gewicht}(u, w)\}^*$
- Dit volgt direct uit het algoritme.

\*Dit betekent dat pad[w] voor deze knopen  $w \notin U$  de lengte van een kortste pad van s naar w angeeft via uitsluitend knopen van U.

8

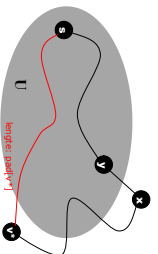
- De volgende dichtstbijzijnde knoop  $v^*$  wordt gekozen uit de knopen in  $V \setminus U$  die direct grenzen aan  $U$ . Nadat deze gekozen is worden de labels aangepast, zodat (#) ook geldt voor de nieuwe  $U$ .
- Het is niet zo moeilijk dit algoritme aan te passen zodat ook de kortste paden zelf worden berekend. Sta direct na het aanpassen van het label van knoop  $v$  de nieuwe kandidaat  $(v^*, v)$  op:

```

if padl[v*] + gewicht(v*, v) < padl[v] then
    padl[v] := padl[v*] + gewicht(v*, v);
    nieuwe kandidaattek voor v: (v*, v)
fi
    
```

9

Bekijk, behalve het pad ter lengte  $padl[v^*]$  van  $s$  naar  $v^*$  via  $U$  een willekeurig ander pad van  $s$  naar  $v^*$ . Stel dat  $x$  de eerste knoop op dat pad is buiten  $U$ , en  $y$  de laatste knoop daarvoor. (Deze  $x$  kan gelijk zijn aan  $v^*$ .) Zij  $d(s, y, x, v^*)$  de lengte van dat pad.



Dan geldt:  $d(s, y, x, v^*) \geq d(s, y, x) \geq padl[x] \geq padl[v^*]$  omdat respectievelijk alle gewichten van de takken  $\geq 0$  zijn. (#) geldt voor  $x$  en  $v^*$  gekozen was in deze ronde als "minimale" knoop. QED

11

**Optimalisatieprobleem:** er wordt een oplossing gezocht met minimale of maximale .....

**Terminologie:**

- De functie/waarde die ge-optimaliseerd moet worden heet wel de **objectfunctie** (bijvoorbeeld de lengte van een Hamiltonkring)
- Een oplossing die voldoet aan de restricties van het probleem heet **feasible** (toelaatbaar)
- Een **optimale** oplossing is een/de toelaatbare oplossing met de beste waarde van de objectfunctie

13

**Assignmentprobleem** (toewijzingsprobleem)

**Gegeven**  $n$  personen en  $n$  taken (jobs). Persoon  $i$  kan taak  $j$  doen voor  $kostan[i][j]$  euro. **Gevraagd:** de/een toewijzing van de personen aan de jobs (één persoon per job en één job per persoon) met **minimale kosten**.

**Voorbeeld:**

	W	X	Y	Z
Alice	9	2	7	8
Bob	6	4	3	7
Carol	5	8	1	8
David	7	6	9	4

15

Na elke ronde (dus ook na de laatste, wanneer  $U = V$ ) van het algoritme van Dijkstra geldt:

- $U$  bevat alle knopen waarvan de definitieve kortste afstand vanaf  $s$  reeds bepaald is. Voor elke  $v \in U$  geeft het label  $padl[v]$  die kortste afstand aan.

Om dit te bewijzen moet je laten zien dat:

- wanneer  $v^*$  wordt toegevoegd aan  $U$ ,  $padl[v^*]$  inderdaad de lengte van het kortste pad van  $s$  naar  $v^*$  bevat

10

**Backtracking**

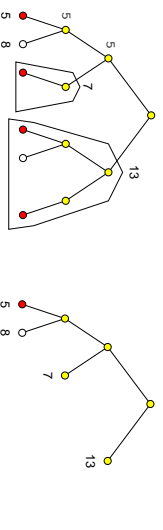
- bouwt een oplossing component voor component op
- kijkt tijdens de stap-voor-stap constructie of de deeloplossing die bekeken wordt nog aan de gestelde restricties/eisen voldoet (kan voldoen)
- zo niet, breidt dan de deeloplossing niet verder uit en herziet de laatste keuze (backtrack!)
- houdt (alleen) het pad corresponderend met de (deel)oplossing die 'nu' wordt uitgebreid bij
- spaart soms veel werk uit vergeleken met exhaustieve search
- toepasbaar op allerlei problemen waarbij oplossingen stap voor stap gegenereerd kunnen worden
- werking te beschrijven m.b.v. een state space tree

12

**Backtracking en optimalisatieproblemen**

- Bij een minimalisatieprobleem kun je bijv. ook stoppen met uitbreiden wanneer je deeloplossing al een grotere waarde van de te optimaliseren functie heeft dan de huidige beste oplossing (die wordt dus bijhouden/opgeslagen) en alleen maar nog groter kan worden. (lets dergelijks bij een maximalisatieprobleem.)
- Als je snel een (bijna) optimale oplossing vindt, kunnen verdere deeloplossingen eerder worden afgekappt en ben je dus sneller klaar!
- Backtracking is het efficiëntst wanneer een oplossing gezocht wordt, dus voor optimalisatieproblemen is backtracking niet bij voorbaat de meest geschikte oplossingsmethode.

14



state space tree

gesnoeide boom

Witte knopen corresponderen met toelaatbare oplossingen; rode knopen met niet-toelaatbare oplossingen; de waarden bij de bladeren geven de waarde van de objectfunctie van de bijbehorende oplossing; de waarden bij de andere knopen geven een ondergrens op de te verwachten waarde van de objectfunctie; bij de knoop met grens 13 kan meteen gesnoeid worden, die met 7 wordt nog bekeken, maar leidt tot een niet-toelaatbare oplossing

16

	W	X	Y	Z
Alice	9	2	7	8
Bob	6	4	3	7
Carol	5	8	1	8
David	7	6	9	4

Een ondergrens voor de kosten van een optimale oplossing:

(a) neem uit elke rij de kleinste waarde en tel die bij elkaar op:  $2 + 3 + 1 + 4 = 10$

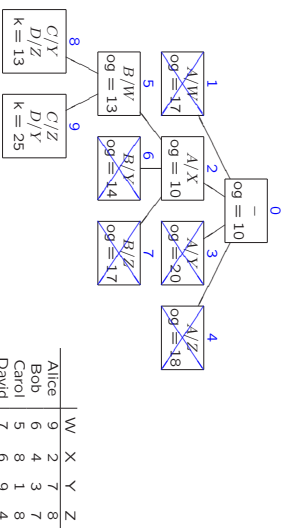
(b) neem uit elke kolom de kleinste waarde en tel die bij elkaar op:  $5 + 2 + 1 + 4 = 12$

We genereren oplossingen door de personen een voor een aan een job te koppelen, en gebruiken daarbij de ondergrens volgens suggestie (a).

De **optimale oplossing** heeft totale kosten **13**:

Alice job X; Bob job W; Carol job Y; David job Z

17



Opgave: los het probleem op met de ondergrenzen bekend volgens (\*).

19

Een branch and bound algoritme breidt een knoop (deeloplossing) niet verder uit als

- de waarde van de ondergrens (bovengrens) bij die knoop niet beter is dan de waarde van de tot dusver gevonden beste oplossing; als ondergrens  $\geq$  tot dusver gevonden minimale waarde, dan snoelen
- de deeloplossing niet meer voldoet aan de restricties (of niet meer uit te breiden is tot een toelaatbare oplossing)
- er nog maar één volledige, toelaatbare oplossing mogelijk is bij de deeloplossing (i.h.b. als deeloplossing zo'n volledige oplossing is); de waarde van deze ene oplossing wordt met beste oplossing tot nu toe vergeleken; update zonodig beste oplossing.

21

Los het toewijzingsprobleem op voor onderstaand voorbeeld met behulp van

1. backtracking (snoelen op de kosten van deeloplossingen (\*))

2. branch and bound

en vergelijk de hoeveelheid snoeiwerk bij beide methoden, alsmede de volgorde waarin de knopen van de state space tree worden bekeken.

	W	X	Y	Z
Alice	4	7	3	5
Bob	6	2	9	1
Carol	3	9	5	3
David	1	1	1	8

(\*) overigens kun je bij backtracking ook ondergrenzen berekenen zoals bij B&B, en die gebruiken om te snoelen; B&B vindt een optimale oplossing echter (i.h.a. eerder

23

Voor een willekeurige knoop/deeloplossing berekenen we de ondergrens op de te verwachten waarde van de objectfunctie door uit elke verdere rij de kleinste waarde van de nog beschikbare jobs te nemen en deze op te tellen bij de waarde van de deeloplossing. Voor de deeloplossing(en) die Alice aan job W koppelt zal die ondergrens bijvoorbeeld  $9 + 3 + 1 + 4 = 17$  zijn. (Analoog voor kolommen: kies uit elke verdere kolom de kleinste waarde van de nog beschikbare personen (\*).)

De volgorde waarin de knopen van de state space tree worden uitgebreid laten we affangen van de berekende ondergrens. We kiezen de knopen met de beste (=laagste) ondergrens als eerste: dit lijkt de meest veelbelovende knoop. Deze strategie heet wel de **best-fit-first branch-and-bound**.

18

**Branch & bound**

- is alleen toepasbaar op **optimalisatieproblemen**
- genereert oplossingen stap voor stap en houdt de tot dusver gevonden beste oplossing bij
- gebruikt voor elke deeloplossing (= knoop in de state space tree) een of andere **ondergrens** (minimalisatieprobleem) resp. **bovengrens** (maximalisatieprobleem) op de **te verwachten** waarde van de objectfunctie, met als doel
  - van deeloplossingen te kunnen bepalen dat ze niet verder bekeken hoeven te worden: **snoelen** (\*)
  - de **zoekvolgorde** in de zoekruimte (state space tree), dus de volgorde waarin knopen worden gegenereerd en verder bekeken, te leiden (\*\*)

(\*) zou bij backtracking ook kunnen, maar (\*\*\*) niet of nauwelijks

20

De volgorde waarin de knopen (deeloplossingen) worden uitgebreid hangt direct af van de berekende grenzen:

- er worden meerdere deeloplossingen tegelijk bijgehouden, dit in tegenstelling tot backtracking
- in elke stap wordt een van al deze deeloplossingen gekozen, en daarvan worden alle 1-staps-uitbreidingen (kinderen in de state space tree) bekeken en gevalueerd (d.w.z. ondergrens/bovengrens bepaald)
- zinloze uitbreidingen worden meteen verworpen
- meestal wordt de deeloplossing gekozen die het meest veelbelovend lijkt: **best-fit-first branch-and-bound**
- bij minimalisatieproblemen (resp. maximalisatieproblemen) kiezen we de knoop met de laagste ondergrens (resp. hoogste bovengrens) als eerste

22

**Gegeven**  $n$  objecten, met gewicht  $w_1, \dots, w_n$  en waarde  $v_1, \dots, v_n$ , en een knapzak met capaciteit  $W$ . **Gevraagd:** de meest waardevolle deelverzameling der objecten die in de knapzak past (dus met totaalgewicht  $\leq W$ ).

**Voorbeeld:**

item	$w$	$v$	$v/w$
1	4	\$40	10
2	7	\$42	6
3	5	\$25	5
4	3	\$12	4

Maximaal gewicht  $W = 10$

24

Item	w	v	v/w
1	4	\$40	10
2	7	\$42	6
3	5	\$25	5
4	3	\$12	4

Opbouwen van de oplossing: In de  $i$ -de stap wordt object  $i$  wel of niet gekozen,

Een bovengrens voor de kosten van een optimale oplossing:

- Bij aanvang:  $W * (v_1/w_1) = 100$ ;
- Na de  $i$ -de stap:  $v + (W - w) * (v_{i+1}/w_{i+1})$ , met  $v$  de totaalwaarde van de reeds gekozen objecten en  $w$  het totaalgewicht daarvan.

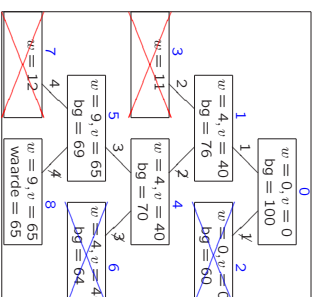
De optimale oplossing heeft gewicht 9 en waarde 65: {1, 3}.

- **Lezen/leren bij dit college:** Paragrafen 9.3 en 12.2, sheets

- **Werkcollege:**  
donderdag 16 mei 2013, 13:45–15:30, in zaal Paleistuin: [derde programmeeropdracht \(dynamisch programmeren\)](#)

- **Opgaven:**  
zie <http://www.lacs.nl/home/rvliet/algoritmiek/>

- **Volgend college:** donderdag 23 mei 2013



Item	w	v	v/w
1	4	\$40	10
2	7	\$42	6
3	5	\$25	5
4	3	\$12	4

W = 10

Zie ook exercise 12.2.5, Levitin.