

# Achtste college algoritmiëk

11 april 2013

Restant Decrease and conquer  
Dynamisch Programmeren

**Opgave 10: Dutch Flag Problem**

Gegeven een array gevuld met R, W, en B.

Reorganiseer dit array zo dat van links naar rechts eerst alle 'R', dan de 'W' en dan de 'B' komen te staan. Het algoritme moet lineair zijn en in situ (alleen interne verwisselingen). Het mag maar één doorgang door het array maken.

```
// invoer: array A[0..n-1] waarin A[i] = 'R', 'W' of 'B'
// uitvoer: array A[0..n-1] waarin eerst alle 'R' komen,
//           dan alle 'W', en ten slotte alle 'B'
r := 0; w := 0; b := n-1;
while w <= b do
  if A[w] = 'R' then
    wissel(A[r],A[w]); r := r+1; w := w+1;
  else
    if A[w] = 'W' then
      w := w+1;
    else // A[w] = 'B'
      wissel(A[w],A[b]); b := b-1;
    fi
  fi
fi
od
```

**Variable-size decrease:** de reductie in grootte is variabel, dus kan in elke stap anders zijn

**Voorbeelden:**

- Algoritme van Euclides  
Dit is gebaseerd op:  $\text{ggd}(m, n) = \text{ggd}(n, m \bmod n)$
- Flipping pancakes (Levitin, exercise 4.5.12)



- Binaire zoekbomen

**Probleem:** *Gegeven* twee niet-negatieve gehele getallen  $m$  en  $n$  (niet beide nul). *Vraag:* wat is de grootste gemeenschappelijke deler, genoteerd als  $\text{ggd}(m,n)$ , van  $m$  en  $n$ ?

**Voorbeeld:**  $\text{ggd}(60,24) = 12$ ;  $\text{ggd}(25,0) = 25$ ;  
 $\text{ggd}(200, 441) = 1$ ;  $\text{ggd}(588,495) = 3$ .

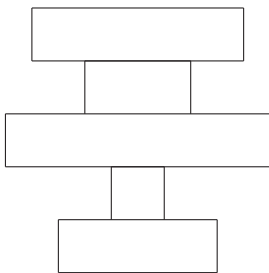
Het algoritme van **Euclides** is gebaseerd op het herhaald gebruiken van de gelijkheid

$$\text{ggd}(m, n) = \text{ggd}(n, m \bmod n),$$

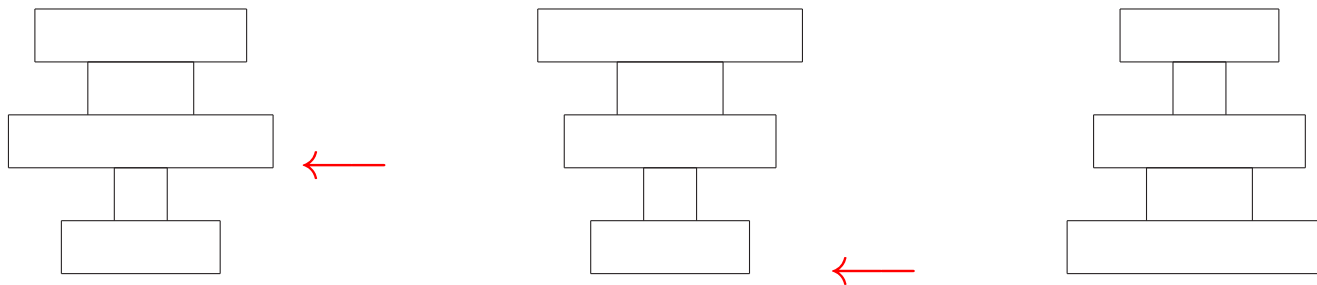
totdat de tweede parameter nul wordt.

**Voorbeeld:**  $\text{ggd}(60,24) = \text{ggd}(24, 12) = \text{ggd}(12, 0) = 12$

**Probleem:** Gegeven een stapel van  $n$  pannenkoeken, allemaal verschillend in grootte. Verder is alleen een spatel beschikbaar, die je onder een pannenkoek kan schuiven, waarna je de hele stapel daarbovenop in één keer kan omdraaien. De bedoeling is om uiteindelijk alle pannenkoeken bovenop elkaar te krijgen in volgorde van grootte (de grootste onderop).



**Probleem:** Gegeven een stapel van  $n$  pannenkoeken, allemaal verschillend in grootte. Verder is alleen een spatel beschikbaar, die je onder een pannenkoek kan schuiven, waarna je de hele stapel daarbovenop in één keer kan omdraaien. De bedoeling is om uiteindelijk alle pannenkoeken bovenop elkaar te krijgen in volgorde van grootte (de grootste onderop).



**BOUNDS FOR SORTING BY PREFIX REVERSAL**

William H. GATES

*Microsoft, Albuquerque, New Mexico*

Christos H. PAPADIMITRIOU\*†

*Department of Electrical Engineering, University of California, Berkeley, CA 94720, U.S.A.*

Received 18 January 1978

Revised 28 August 1978

For a permutation  $\sigma$  of the integers from 1 to  $n$ , let  $f(\sigma)$  be the smallest number of prefix reversals that will transform  $\sigma$  to the identity permutation, and let  $f(n)$  be the largest such  $f(\sigma)$  for all  $\sigma$  in (the symmetric group)  $S_n$ . We show that  $f(n) \leq (5n+5)/3$ , and that  $f(n) \geq 17n/16$  for  $n$  a multiple of 16. If, furthermore, each integer is required to participate in an even number of reversed prefixes, the corresponding function  $g(n)$  is shown to obey  $3n/2 - 1 \leq g(n) \leq 2n + 3$ .

**1. Introduction**

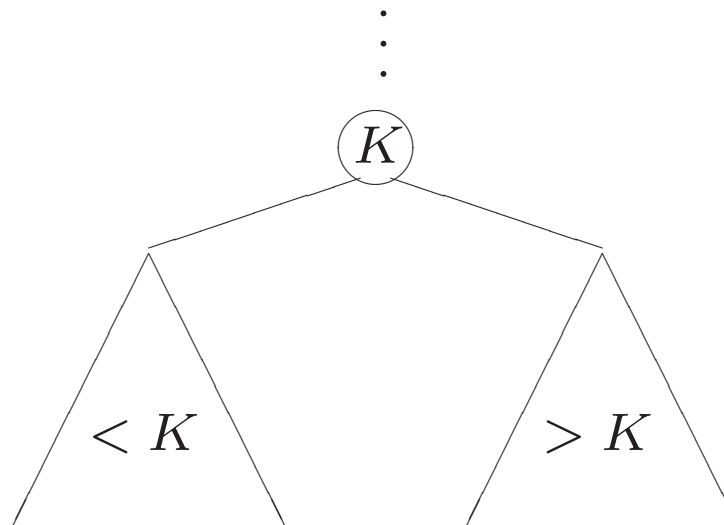
We introduce our problem by the following quotation from [1]

The chef in our place is sloppy, and when he prepares a stack of pancakes they come out all different sizes. Therefore, when I deliver them to a customer, on the way to the table I rearrange them (so that the smallest winds up on top, and so on, down to the largest at the bottom) by grabbing several from the top and flipping them over, repeating this (varying the number I flip) as many times as necessary. If there are  $n$  pancakes, what is the maximum number of flips (as a function  $f(n)$  of  $n$ ) that I will ever have to use to rearrange them?

In this paper we derive upper and lower bounds for  $f(n)$ . Certain bounds were already known. For example, consider any stack of pancakes. An *adjacency* in



Een **binaire zoekboom** is een binaire boom waarbij voor elke knoop geldt dat de waarde in die knoop groter is dan alle waarden in zijn linkersubboom, en kleiner dan alle waarden in zijn rechtersubboom.



Bij het zoeken naar een waarde in een gewone binaire boom (bijv. WLR) moeten in het slechtste geval alle  $n$  knopen bekeken worden. Zoeken in een binaire zoekboom is i.h.a. efficiënter: in het slechtste geval worden  $h + 1$  knopen bekeken, met  $h$  de hoogte van de boom.

```
knoop* zoeken(knoop* root, int getal) {
    if ( root == null )          // lege boom
        return null;
    else
        if ( root->info == getal )      // gevonden!
            return root;
        else
            if ( getal < root->info )
                return zoeken(root->links, getal);
            else
                return zoeken(root->rechts, getal);
} // zoeken
```

Bekijk en vergelijk vier verschillende oplossingsmethoden voor het berekenen van  $a^n$ :


1. **Brute force**: gebaseerd op de definitie,  $a^n = \overbrace{a * \dots * a}^{n \times}$
2. **Divide and conquer**: gebaseerd op  $a^n = a^{\lfloor \frac{n}{2} \rfloor} * a^{\lceil \frac{n}{2} \rceil}$
3. **Decrease by one**: gebaseerd op  $a^n = a^{n-1} * a$
4. **Decrease by a constant factor**: gebaseerd op

$$a^n = \begin{cases} (a^{\frac{n}{2}})^2 & \text{als } n \text{ even is} \\ (a^{\frac{n-1}{2}})^2 * a & \text{als } n \text{ oneven is} \end{cases}$$

Definitie Fibonacci-getallen:

$$\text{fib}(n) = \begin{cases} 0 & \text{als } n = 0 \\ 1 & \text{als } n = 1 \\ \text{fib}(n - 1) + \text{fib}(n - 2) & \text{als } n > 1 \end{cases}$$

0, 1, 1, 2, 3, 5, 8, 13, 21, 34, 55, 89, 144, 233, 377, 610,  
987, 1597, 2584, 4181, 6765, 10946, ...

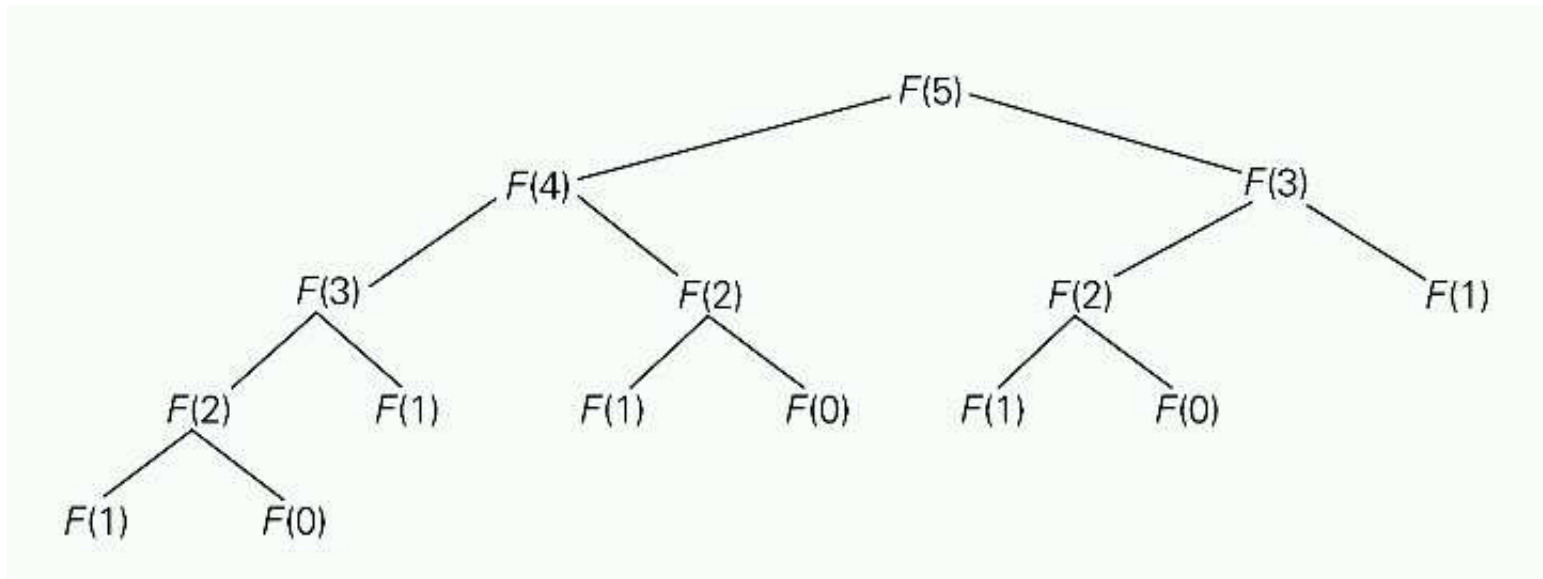


## Rekursieve C++-functie:

```
long fib1 (int n) {  
    if ( ( n==0 ) || ( n == 1 ) )  
        return n; // gaat goed!  
    else  
        return ( fib1 (n-1) + fib1 (n-2) );  
} // fib1
```

## Watervaleffect





Voor  $n = 5$  worden sommige recursieve aanroepen meerdere malen gedaan. Voor grotere waarden van  $n$  wordt dit **watervaleffect** steeds groter. Dit komt doordat deelproblemen elkaar overlappen.

Oplossing: gebruik een array om tussenresultaten op te slaan, en los op die manier elk deelprobleem precies één keer op.

Dit kan op twee manieren:

1. **Top down**: memory function  
Combineert recursie met het gebruik van een array
2. **Bottom up**: het klassieke dynamisch programmeren (DP)  
Vult het array van klein naar groot (for-loop)

```
const int MAX = 45;
long fib2 (int n) { // recursie met array !

    static long memo[MAX] = {-1}; // eenmalig op -1
    if ( memo[n] > -1 ) // al eerder berekend
        return memo[n];
    else {
        if ( ( n==0 ) || ( n == 1 ) )
            memo[n] = n; // gaat goed!
        else
            memo[n] = fib2 (n-1) + fib2 (n-2);
        return memo[n];
    } // else
} // fib2
```



**Dynamisch programmeren**: gebruikt ook een array voor het opslaan van tussenresultaten, maar werkt bottom up. Gebruikt de recurrente betrekking waaraan de Fibonacci-getallen voldoen.

```
fibonacci[0] = 0;
fibonacci[1] = 1;
for (i=2; i<=n; i++) {
    fibonacci[i] = fibonacci[i-1] + fibonacci[i-2];
}
return fibonacci[n];
```

Je hebt overigens niet het hele array nodig, maar je kunt volstaan met 3 (of zelfs 2) variabelen. Zo krijg je de bekende iteratieve oplossing (zie ook [Programmeermethoden](#)).

- nuttig bij problemen met *overlappende deelproblemen*
- druk een oplossing van het probleem uit in oplossingen van deelproblemen (*recursieve formulering*)
- deeloplossingen worden opgeslagen in een *tabel* zodra ze berekend zijn, waardoor elk deelprobleem maar *één keer* hoeft te worden opgelost
- na afloop bevat (of is) de tabel de oplossing van het oorspronkelijke probleem
- DP is van oorsprong een *bottom up* methode: start met de kleine gevallen en combineer hun oplossingen tot oplossingen van steeds grotere gevallen
- er is ook een *top down* variant (*memory function*)

- de bottom up methode is *iteratief*, de top down variant is recursief
- bottom up lost *alle* deelproblemen op, top down alleen degene die echt nodig zijn voor het oplossen van het oorspronkelijke probleem
- bij beide varianten wordt eenzelfde soort tabel gebruikt
- bij bottom up wordt de tabel in een *bepaalde volgorde* gevuld, bij top down gebeurt dat meer willekeurig
- bij de bottom up manier is vaak een qua geheugengebruik *efficiënter* algoritme af te leiden

We willen een busreis maken langs steden  $0, 1, 2, \dots, n$ , in die volgorde. Aangezien meerdere busmaatschappijen op de verschillende (deel)trajecten rijden, zijn de prijzen voor een rit van plaats  $i$  naar plaats  $j$  (via alle tussenliggende steden) per bus verschillend. Het kan dus voordeliger zijn om in plaats van rechtstreeks met de goedkoopste bus van plaats  $0$  naar  $n$  te reizen, (een paar keer) over te stappen en met een andere bus verder te gaan.



Laat  $\text{prijs}[i][j]$ , de prijs van het goedkoopste buskaartje rechtstreeks van  $i$  naar  $j$ , gegeven zijn voor alle  $i \leq j$ . Het probleem is nu om de prijs van de goedkoopste reis van  $0$  naar  $n$  te vinden.

Laat  $\text{kosten}(n)$  de prijs van de goedkoopste busreis van 0 naar  $n$  voorstellen, langs alle tussenliggende steden (in oplopende volgorde). Dan geldt:

$$\text{kosten}(n) = \begin{cases} 0 & \text{als } n = 0 \\ \min_{0 \leq k < n} (\text{kosten}(k) + \text{prijs}[k][n]) & \text{als } n \geq 1 \end{cases}$$

Voorbeeld:

$$\text{prijs} = \begin{pmatrix} 0 & 5 & 10 & 15 \\ - & 0 & 7 & 13 \\ - & - & 0 & 4 \\ - & - & - & 0 \end{pmatrix}$$

De prijs van de goedkoopste busreis van 0 naar 3 is hier...

Laat  $\text{kosten}(n)$  de prijs van de goedkoopste busreis van 0 naar  $n$  voorstellen, langs alle tussenliggende steden (in oplopende volgorde). Dan geldt:

$$\text{kosten}(n) = \begin{cases} 0 & \text{als } n = 0 \\ \min_{0 \leq k < n} (\text{kosten}(k) + \text{prijs}[k][n]) & \text{als } n \geq 1 \end{cases}$$

Voorbeeld:

$$\text{prijs} = \begin{pmatrix} 0 & 5 & 10 & 15 \\ - & 0 & 7 & 13 \\ - & - & 0 & 4 \\ - & - & - & 0 \end{pmatrix}$$

De prijs van de goedkoopste busreis van 0 naar 3 is hier 14 (met tussenstop in plaats 2).

Een **recursief** algoritme:

```
kosten(n)::
  if n=0 then
    return 0;
  else
    temp := prijs[0][n]; // k = 0
    for k := 1 to n-1 do
      hulp := kosten(k) + prijs[k][n];
      if hulp < temp then
        temp := hulp;
      fi
    od
    return temp;
  fi .
```

De recursieve oplossing doet exponentieel veel aanroepen, en er is heel veel overlap tussen de deelproblemen. Oplossing: deeloplossingen opslaan in een geschikt array.

Laat  $\text{kosten}[i]$  de prijs van de goedkoopste busreis van 0 naar  $i$  voorstellen, langs alle tussenliggende steden (in oplopende volgorde). We zoeken dus  $\text{kosten}[n]$ .

Dan geldt:

$$\text{kosten}[i] = \begin{cases} 0 & \text{als } i = 0 \\ \min_{0 \leq k < i} (\text{kosten}[k] + \text{prijs}[k][i]) & \text{als } i \geq 1 \end{cases}$$

We gaan het array nu **bottom up** vullen. Merk op dat om  $\text{kosten}[i]$  te berekenen, *alle* kleinere waarden  $\text{kosten}[k]$  met  $k < i$  nodig zijn. Die moeten dus al eerder berekend zijn. We moeten het array derhalve **van links naar rechts** vullen.



```
kosten[0] := 0;
for  $i := 1$  to  $n$  do
    temp := prijs[0][ $i$ ]; // met 1 bus, zonder overstappen
    for  $k := 1$  to  $i - 1$  do
        hulp := kosten[ $k$ ] + prijs[ $k$ ][ $i$ ];
        if hulp < temp then
            temp := hulp; // goedkoopste tot dusver
        fi
    od
    kosten[ $i$ ] := temp;
od
return kosten[ $n$ ];
```

Het algoritme is eenvoudig zo aan te passen dat ook de tussenstops van de goedkoopste reis worden gevonden.

```
kosten[0] := 0; stop[0] := 0;
for i := 1 to n do
    temp := prijs[0][i]; tempstop := 0; // met 1 bus
    for k := 1 to i - 1 do
        hulp := kosten[k] + prijs[k][i];
        if hulp < temp then
            temp := hulp; // goedkoopste tot dusver
            tempstop := k; // bijbehorende tussenstop
        fi
    od
    kosten[i] := temp; stop[i] := tempstop;
od
return kosten[n];
```

Hierin is  $stop[i]$  steeds de laatste tussenstop op de goedkoopste reis van 0 naar  $i$ .

- **Lezen/leren bij dit college:**

Sheets; inleiding hoofdstuk 8

- **Werkcollege:**

donderdag 11 april 2013, 13:30–15:15, in zaal Noord-einde

- **Opgaven:**

[www.liacs.nl/home/rvvliet/algoritmiek/](http://www.liacs.nl/home/rvvliet/algoritmiek/)

- **Volgend college:** donderdag 18 april 2013  
hoorcollege in zaal Plein