


Zevende college Algoritmiek

20 maart 2024

Verdeel en Heers

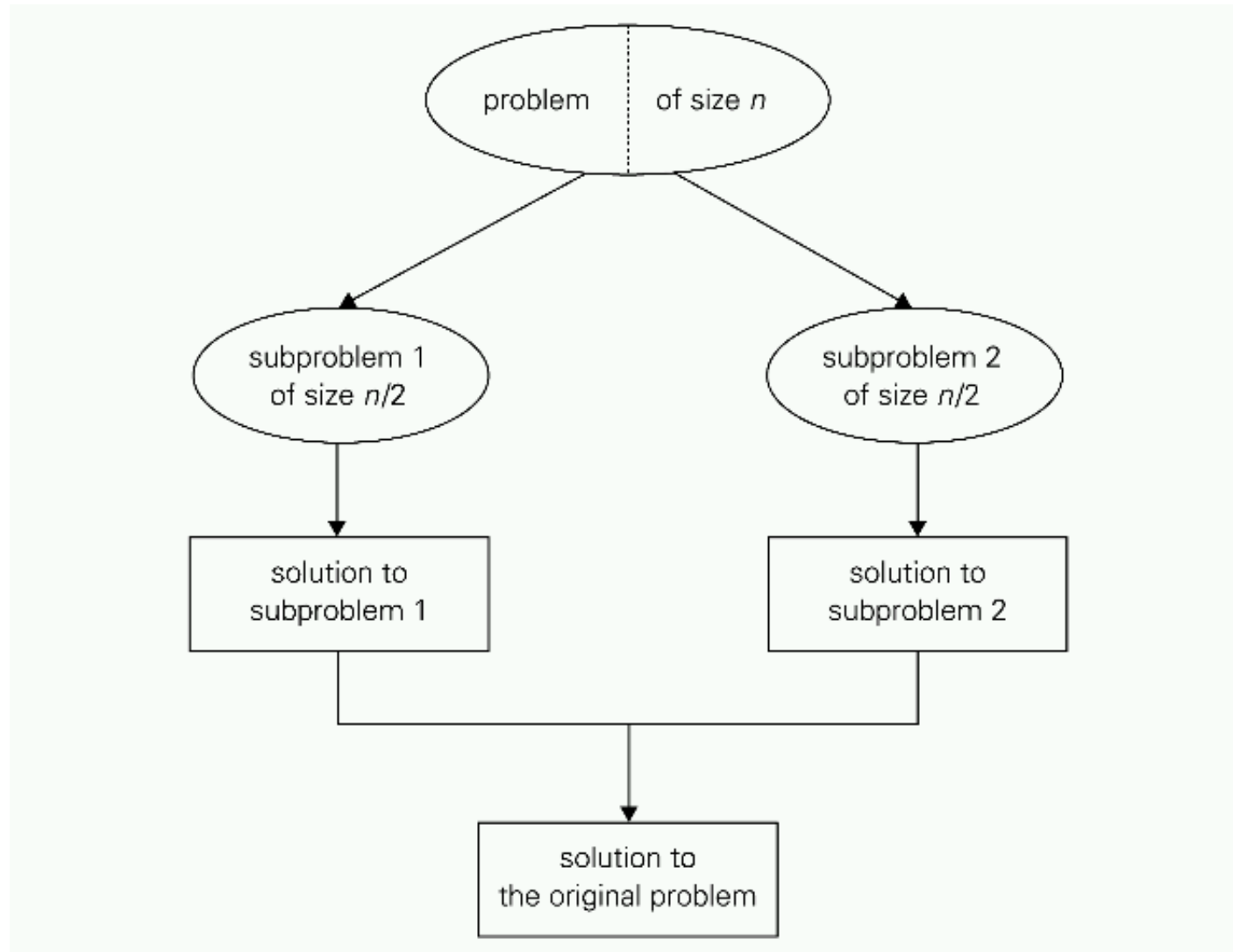


Divide and Conquer

1. Verdeel een instantie van het probleem in twee (of meer) kleinere instanties
2. Los de kleinere instanties op: meestal **recursief**
3. Combineer deze twee (of meer) oplossingen tot een oplossing van de oorspronkelijke (grotere) instantie

Opmerking: meestal wordt een probleeminstantie in twee ongeveer gelijke delen verdeeld.

Verdeel en heers
(vaak: verdeel in
twee gelijke delen)



Decrease and Conquer

1. Reduceer een instantie van het probleem tot een kleinere instantie van hetzelfde probleem
2. Los de kleinere instantie op: vaak **recursief**
3. Breid de oplossing van de kleinere probleeminstantie uit tot een oplossing van de oorspronkelijke instantie

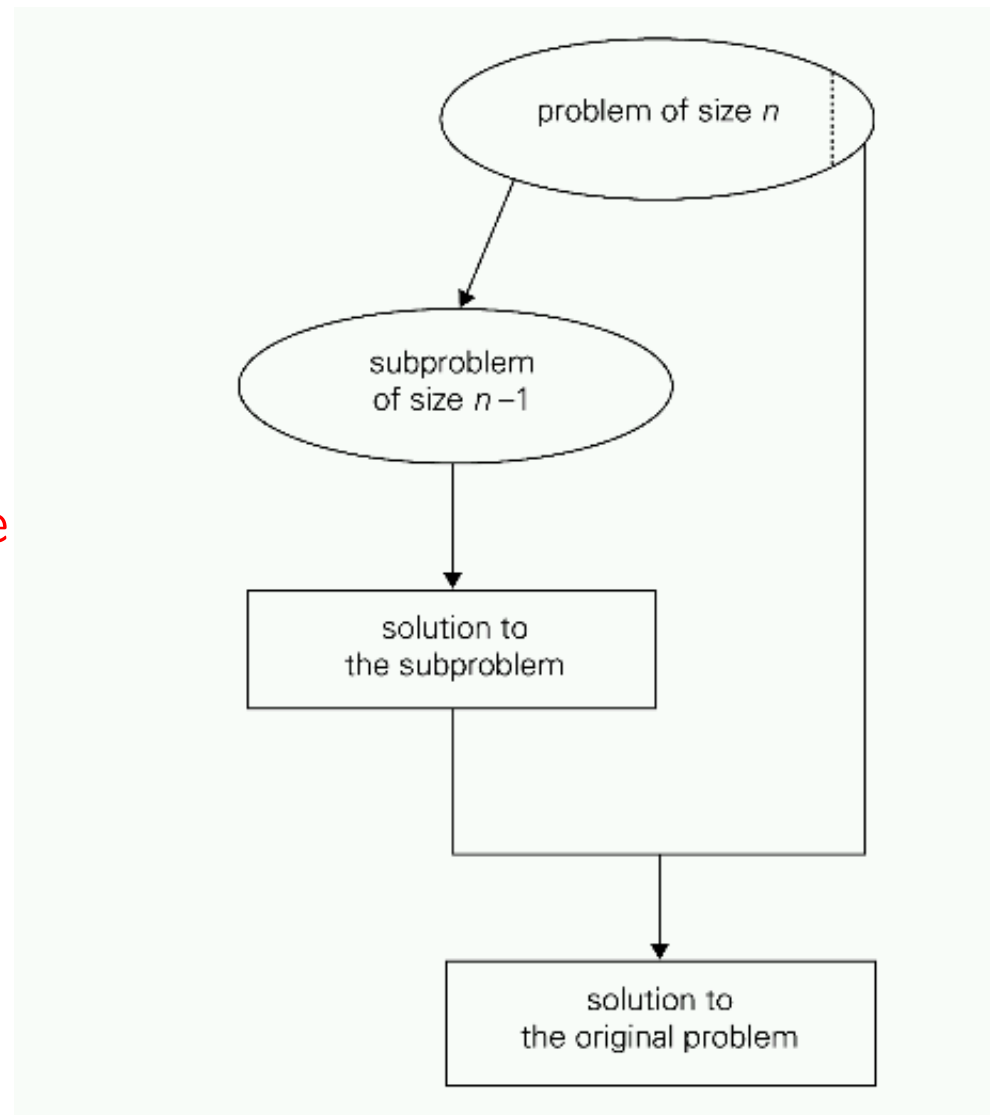
In het boek wordt onderscheid gemaakt tussen:

Decrease by one

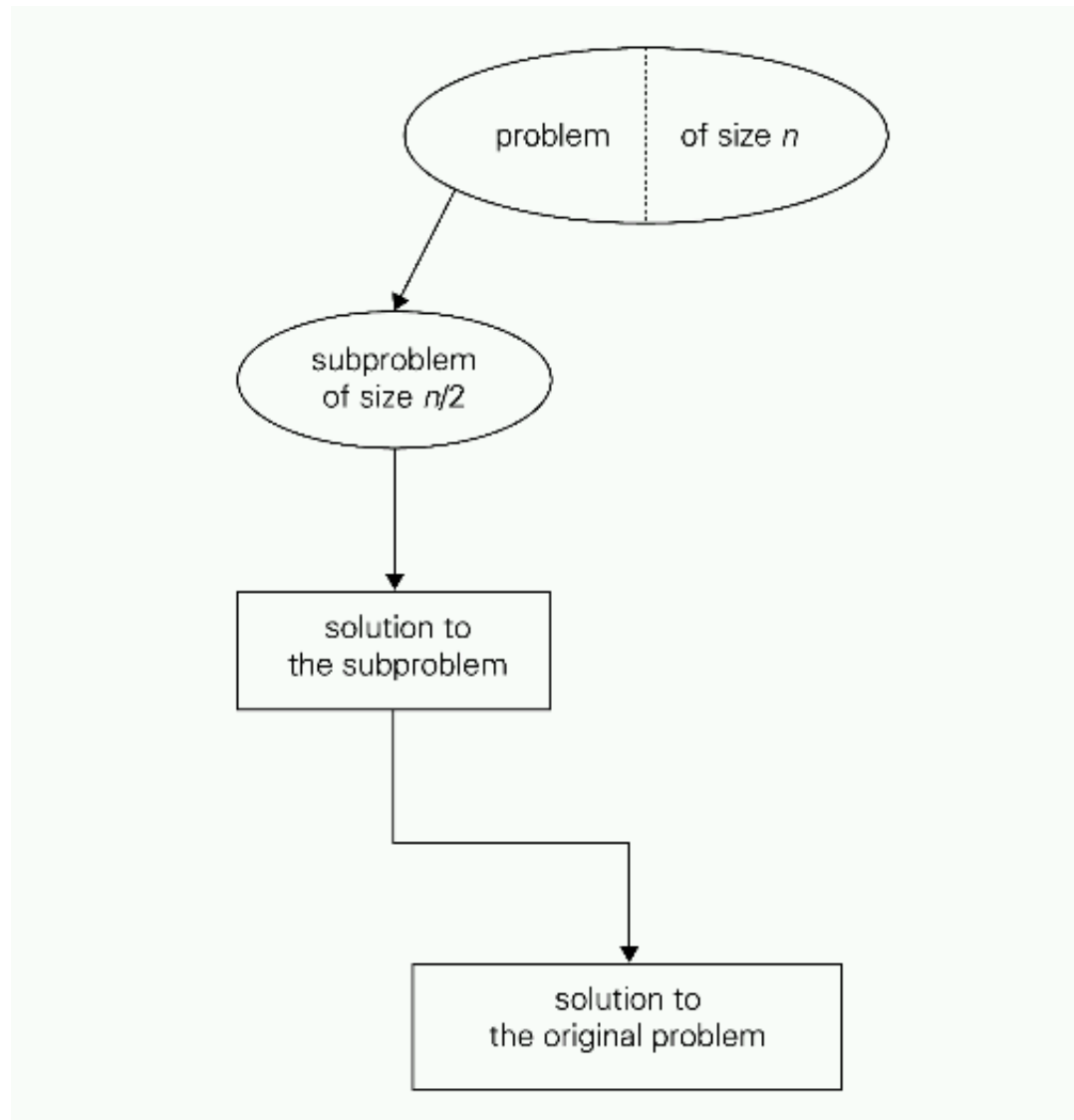
Decrease by a constant factor

Variable-size decrease

Decrease
by one



Decrease by a
constant factor
(decrease by half)



Verdeel en heers en sorteren:

Sorteer(rij)::

if (de rij heeft meer dan één element) **then**

Verdeel de rij in twee stukken: linkerrij en rechterrij;

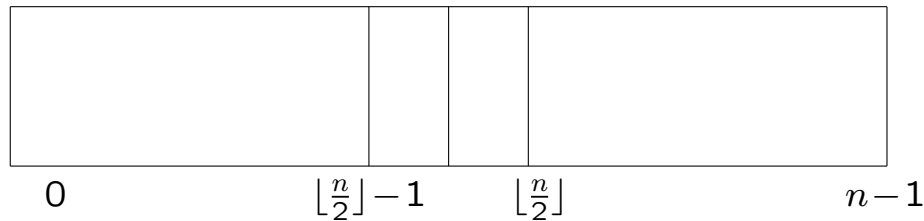
Sorteer(linkerrij);

Sorteer(rechterrij);

Combineer linkerrij en rechterrij;

fi .

Divide and conquer




Mergesort



Quicksort

Decrease and conquer (decrease by one)



Insertion sort


```
Mergesort( $A[0 \dots n - 1]$ )::  
// sorteert het array  $A[0..n - 1]$  recursief  
// uitvoer:  $A[0..n - 1]$  oplopend gesorteerd  
  if  $n > 1$   
    kopieer( $A[0 \dots \lfloor \frac{n}{2} \rfloor - 1]$ ,  $B[0 \dots \lfloor \frac{n}{2} \rfloor - 1]$ );  
    kopieer( $A[\lfloor \frac{n}{2} \rfloor \dots n - 1]$ ,  $C[0 \dots \lceil \frac{n}{2} \rceil - 1]$ );  
    Mergesort( $B[0 \dots \lfloor \frac{n}{2} \rfloor - 1]$ );  
    Mergesort( $C[0 \dots \lceil \frac{n}{2} \rceil - 1]$ );  
    Merge( $B, C, A$ );  
  fi .
```

Voorbeeld: 8 3 2 9 7 1 5 4

```
Merge( $B[0 \dots p - 1]$ ,  $C[0 \dots q - 1]$ ,  $A[0 \dots p + q - 1]$ ) ::  
// voegt 2 gesorteerde arrays  $B$  en  $C$  samen tot 1 gesorteerd array  $A$   
   $i, j, k := 0$ ;  
  // voeg samen totdat een van de twee op is: ritsen  
  while  $i < p$  and  $j < q$  do  
    if  $B[i] \leq C[j]$  then  
       $A[k] := B[i]; k := k + 1; i := i + 1$ ;  
    else  
       $A[k] := C[j]; k := k + 1; j := j + 1$ ;  
  od  
  // en de rest  
  if  $i = p$  then  
    kopieer  $C[j \dots q - 1]$  naar  $A[k \dots p + q - 1]$ ;  
  else  
    kopieer  $B[i \dots p - 1]$  naar  $A[k \dots p + q - 1]$ ;  
  fi .
```

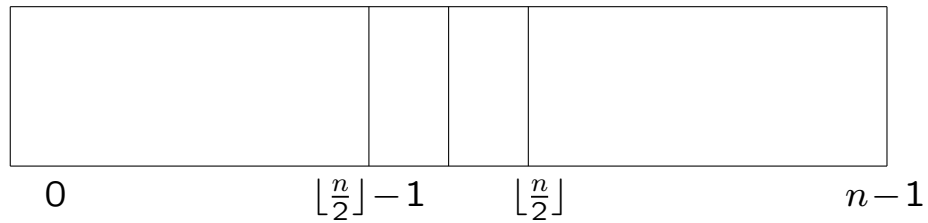
Mergesort:

- worst case complexiteit: ...
- extra geheugen: ...

Mergesort:

- worst case complexiteit: $\Theta(n \log n)$
- extra geheugen: $O(n)$

Divide and conquer




Mergesort



Quicksort

Decrease and conquer (decrease by one)



Insertion sort

```
Quicksort( $A[l \dots r]$ )::  
// sorteert het (sub)array  $A[l \dots r]$  recursief  
// uitvoer:  $A[l \dots r]$  oplopend gesorteerd  
  if  $l < r$   
     $s := \text{Partitie}(A[l \dots r]);$  //  $s$  het splitspunt  
    Quicksort( $A[l \dots s - 1]$ );  
    Quicksort( $A[s + 1 \dots r]$ );  
  fi .
```


Voorbeeld: 5 3 1 9 8 2 4 7

Partitie

```

Partitie( $A[l \dots r]$ ) ::
// partitioneert een (sub)array, met  $A[l]$  als spil (pivot)
   $p := A[l]$ ;
   $i := l; j := r + 1$ ;
  repeat
    repeat  $i := i + 1$ ; until  $i > r$  or  $A[i] \geq p$ ;
    repeat  $j := j - 1$ ; until  $A[j] \leq p$ ;
    if  $i < j$  then
      Wissel( $A[i], A[j]$ );
  if
until  $i \geq j$ ;
Wissel( $A[l], A[j]$ );
return  $j$ ; .

```





Quicksort

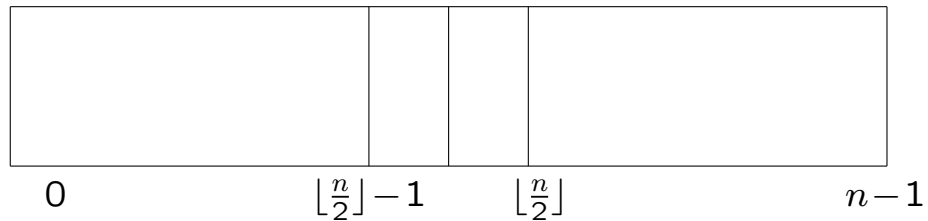
- ruimte complexiteit: ...
- worst case tijd: ...
- average case tijd: ...



Quicksort

- ruimte complexiteit: $O(\log n)$
- worst case tijd: $\Theta(n^2)$
- average case tijd: $\Theta(n \log n)$

Divide and conquer




Mergesort



Quicksort

Decrease and conquer (decrease by one)



Insertion sort

DECREASE by one & CONQUER

```

Insertionsort( $A[0 \dots m - 1]$ )::
  if  $m > 1$ 
    Insertionsort( $A[0 \dots m - 2]$ );
    Voeg  $A[m - 1]$  op de juiste plek in;
  fi .

```


Invoegen van $A[m - 1]$ in het reeds gesorteerde voorstuk $A[0] \dots A[m - 2]$ door van rechts naar links $A[m - 1]$ te vergelijken met $A[i]$. Deze recursieve versie komt overeen met de iteratieve versie zoals bij [Programmeermethoden](#) behandeld (zie ook Levitin):

$$A[0] \leq A[1] \leq \dots \leq A[i] \leq A[i + 1] \leq \dots \leq A[m - 3] \leq A[m - 2] || A[m - 1] \dots$$

kleiner of gelijk $A[m - 1]$ \uparrow groter dan $A[m - 1]$

hier invoegen

Voorbeeld: 5 3 1 9 8 2 4 7



Insertion sort

- ruimte complexiteit: ...
- worst case tijd: ...
- average case tijd: ...
- best case tijd: ...



Insertion sort

- ruimte complexiteit: iteratief $O(1)$
- worst case tijd: $\Theta(n^2)$
- average case tijd: $\Theta(n^2)$
- best case tijd: $\Theta(n)$

Mergesort:

- worst case complexiteit: $\Theta(n \log n)$
- extra geheugen: $O(n)$

Quicksort:


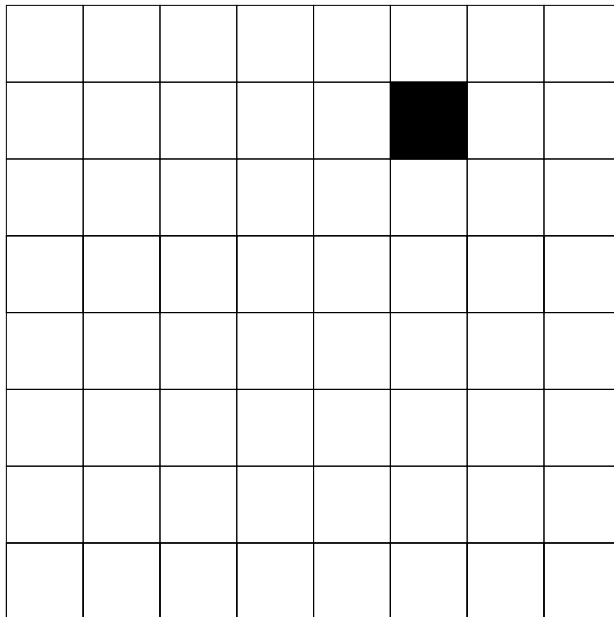
- worst case complexiteit: $\Theta(n^2)$ voor (o.a.) het reeds gesorteerde rijtje
- average case complexiteit: $\Theta(n \log n)$
- extra geheugen: $O(\log n)$

Insertion sort:

- worst case/average case complexiteit: $\Theta(n^2)$
- extra geheugen: in situ


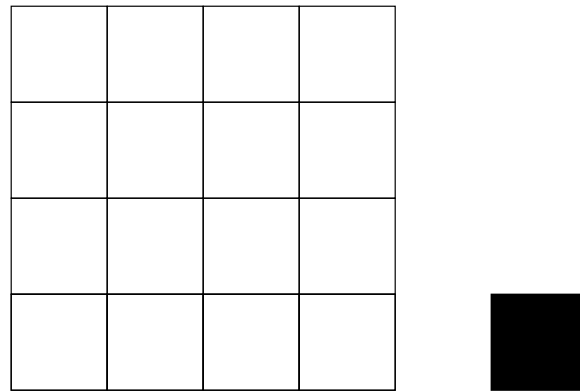
Nog een leuk voorbeeld van de methode Verdeel en heers is de Tromino puzzel, Levitin 5.1.11.

Bedek een $2^n \times 2^n$ schaakbord –waaruit één vakje mist– met tromino's.





Het 8x8 geval

Het 4x4 geval: gegeven een 4x4 bord waaruit één vakje mist. Bedek het bord volledig (behalve het missende vakje), dus met 5 tromino's.

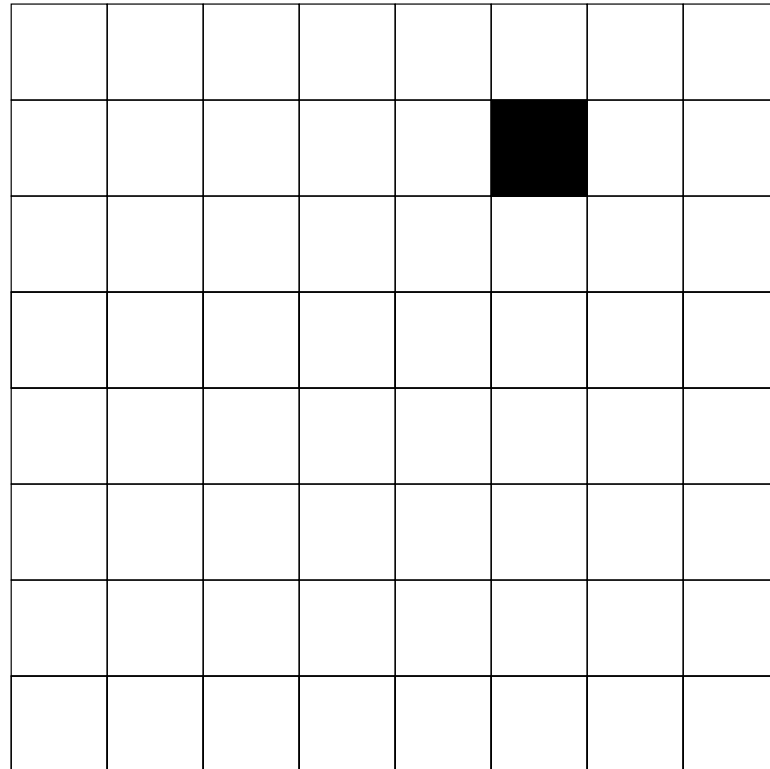


Het 4x4 geval: twee probleeminstanties met oplossing (= bedekking)

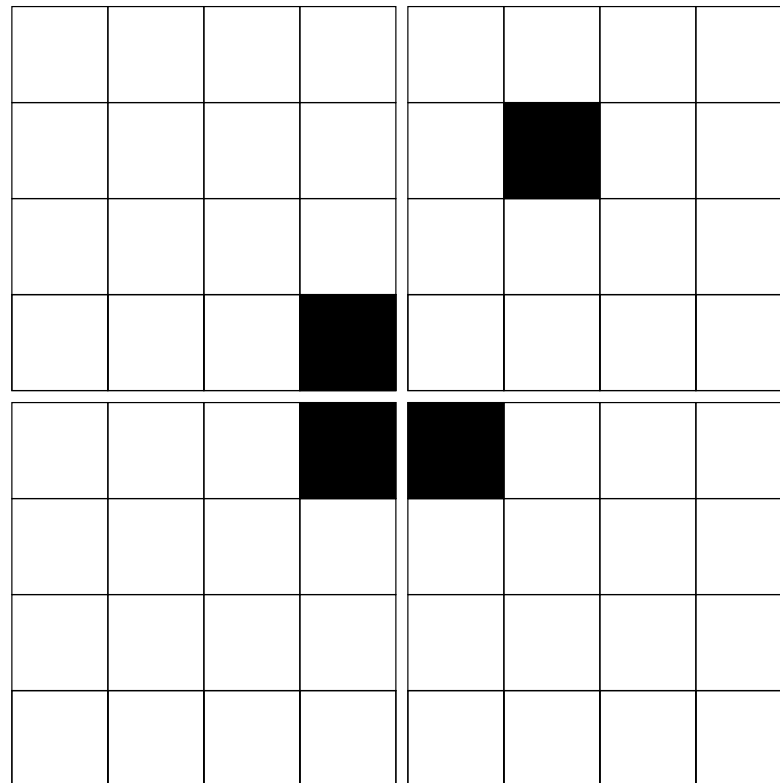


Het 8x8 geval: hoe vinden we een (de?) bedekking met tromino's?

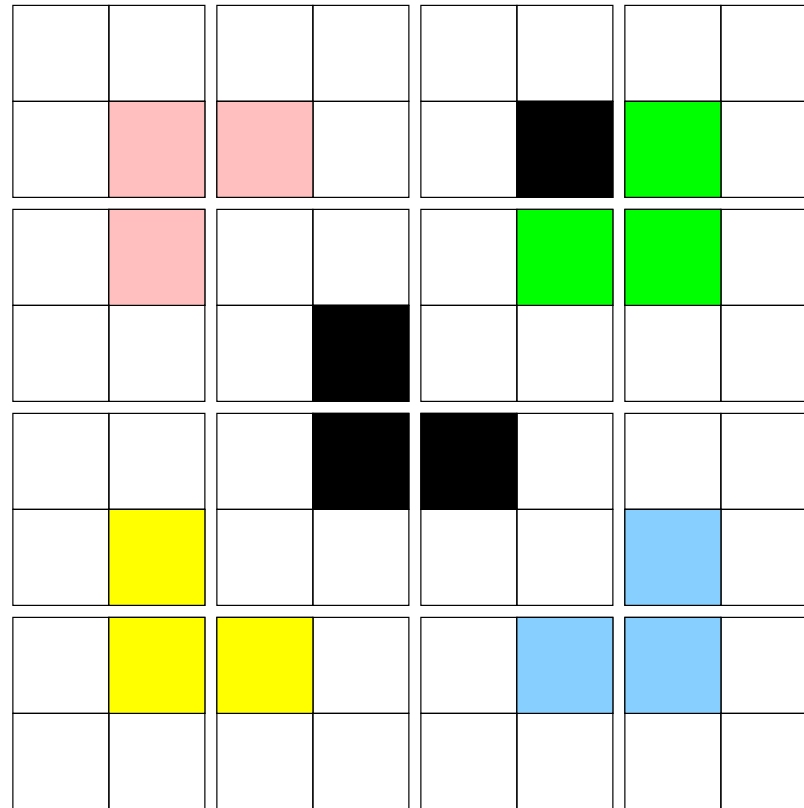
Bijvoorbeeld voor dit bord:



Leg een tromino in het midden, zodat in elk kwart één stuk mist of bedekt is. Het probleem is nu teruggebracht tot vier keer hetzelfde probleem, maar dan voor 4x4 borden.



Doe weer hetzelfde (recursie!) met de 4x4 borden.



Dit **divide and conquer** algoritme kun je op elk $2^n \times 2^n$ bord toepassen.

- Voor welke waarden van m zijn $m \times m$ schaakborden zeker niet te bedekken met tromino's?
- Geef een bedekking van het 5×5 schaakbord met het lege vakje bijvoorbeeld in het midden van de meest linker kolom.
- Geef een bedekking van het 8×8 bord van vorige slide, anders dan die is gevonden met behulp van het divide and conquer algoritme.

Vermenigvuldiging van grote integers:

Het voor de hand liggende algoritme gebruikt voor de vermenigvuldiging van twee getallen bestaande uit n -cijfers (digits) n^2 digit-vermenigvuldigingen

Vermenigvuldiging van grote integers:

Het voor de hand liggende algoritme gebruikt voor de vermenigvuldiging van twee getallen bestaande uit n -cijfers (digits) n^2 digit-vermenigvuldigingen. Het kan echter op magische wijze beter (althans voor zeer grote getallen) via **divide and conquer**. Gebruik een generalisatie van de volgende truc (met $n = 2$):

$$c = a * b = (a_1 10^1 + a_0) * (b_1 10^1 + b_0) = c_2 10^2 + c_1 10^1 + c_0$$

$$c_2 = a_1 * b_1$$

$$c_0 = a_0 * b_0$$

$$c_1 = (a_1 + a_0) * (b_1 + b_0) - (c_2 + c_0)$$

Voor $n = 2$ zijn hier dus 3 i.p.v. 4 digit-vermenigvuldigingen gebruikt!

Voorbeeld $n = 8$:

$$87593264 * 49367251 =$$

$$(8759 \cdot 10^4 + 3264) * (4936 \cdot 10^4 + 7251) = c_2 10^8 + c_1 10^4 + c_0$$

$$c_2 = 8759 * 4936$$

$$c_0 = 3264 * 7251$$

$$c_1 = 8759 * 7251 + 3264 * 4936 =$$

$$(8759 + 3264) * (4936 + 7251) - (c_2 + c_0)$$

Voorbeeld $n = 8$:

$$87593264 * 49367251 =$$
$$(8759 \cdot 10^4 + 3264) * (4936 \cdot 10^4 + 7251) = c_2 10^8 + c_1 10^4 + c_0$$

$$c_2 = 8759 * 4936$$

$$c_0 = 3264 * 7251$$

$$c_1 = 8759 * 7251 + 3264 * 4936 =$$
$$(8759 + 3264) * (4936 + 7251) - (c_2 + c_0)$$

Het vermenigvuldigen van twee getallen bestaande uit $n = 2^k$ bits is zo teruggebracht tot 3 keer hetzelfde probleem voor $n/2 = 2^{k-1}$. Als $M(n)$ het aantal digitvermenigvuldigingen is voor $n = 2^k$, dan voldoet $M(n)$ aan:

$$M(n) = 3 * M(n/2) \text{ als } n > 1; M(1) = 1,$$

en vinden we: $M(n) = n^{\lg 3}$.

Gegeven n punten $p_1 = (x_1, y_1), \dots, p_n = (x_n, y_n)$.

Gevraagd het/een tweetal punten dat het dichtst bij elkaar ligt. Afstandsmaat: $d(p_i, p_j) = \sqrt{(x_i - x_j)^2 + (y_i - y_j)^2}$.

Brute force algoritme: alle paren (p_i, p_j) (met $i < j$) aflopen en hun onderlinge afstanden $d(p_i, p_j)$ vergelijken.

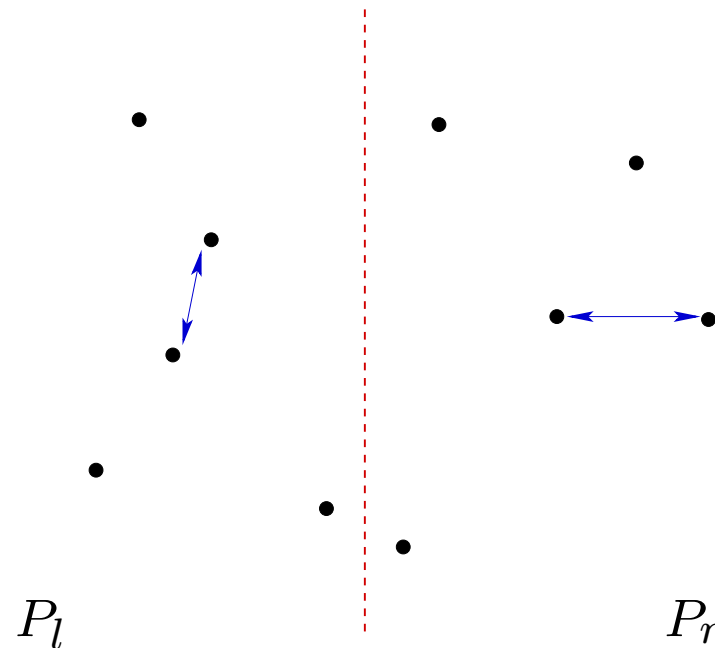
```
dmin := ∞;
for i := 1 to n - 1 do
  for j := i + 1 to n do
    d := (x_i - x_j)2 + (y_i - y_j)2;
    if d < dmin
      dmin := d; k := i; l := j;
    fi // (p_k, p_l) voorlopig closest pair
  od
od
```

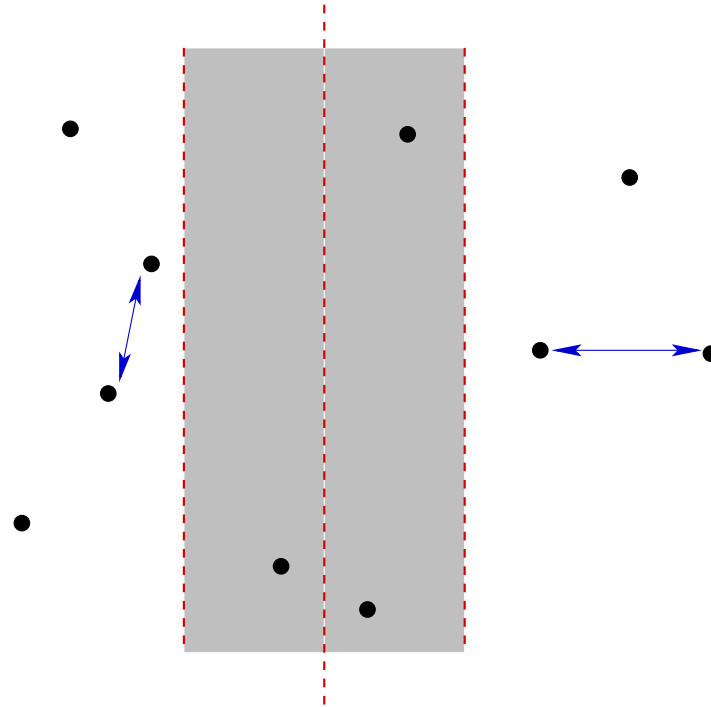
Complexiteit: $\frac{1}{2}n(n - 1) = \Theta(n^2)$

Divide and Conquer:

Verdeel de verzameling van n punten in twee verzamelingen P_l en P_r van elk $\frac{n}{2}$ punten door een geschikte lijn te trekken.

Los beide deelproblemen (recursief) op en laat d de kleinst voorkomende afstand zijn tussen punten van P_l resp. P_r .

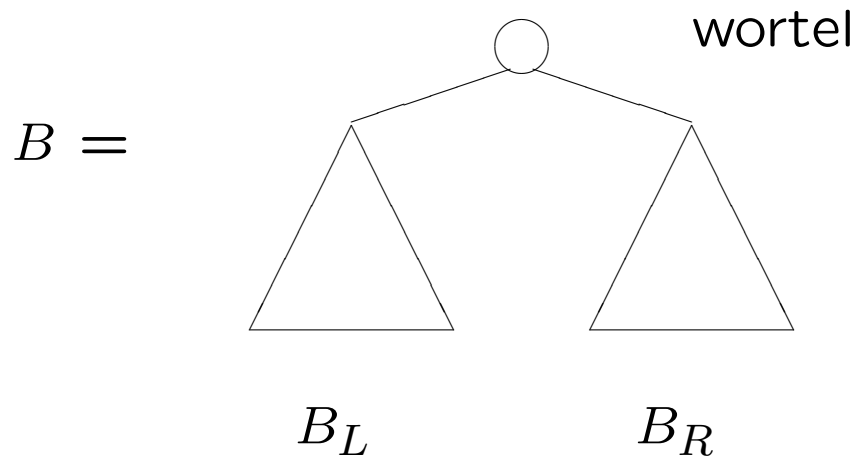




Controleer of er binnen de strip ter breedte $2d$ rondom de scheidlijn tussen P_l en P_r puntenparen (p, p') zijn met $p \in P_l$ en $p' \in P_r$ en onderlinge afstand kleiner dan d .

Hiervoor blijken slechts $O(n)$ puntenparen bekeken te moeten worden. Dit levert een $O(n \lg n)$ algoritme op.

Een binaire boom B wordt **recursief** gedefinieerd als ofwel leeg, ofwel bestaande uit een knoop (de wortel) en twee disjuncte subbomen B_L en B_R die beide ook weer een binaire boom zijn: de **linkersubboom** en de **rechtersubboom**.



Bij (veel) problemen met binaire bomen ligt oplossen via divide & conquer dus voor de hand.

De **hoogte** van een binaire boom is het hoogste niveau dat voorkomt, waarbij de wortel per definitie op niveau 0 zit.

Voor de hoogte van een binaire boom B geldt dus:

$$\text{hoogte}(B) = 1 + \max \{ \text{hoogte}(B_L), \text{hoogte}(B_R) \}$$

Verdeel en heers algoritme in C++:

```
int hoogte( knoop * root ) {
    if ( root == nullptr )        // lege boom
        return -1;
    else
        return ( 1 + max( hoogte( root->links ), hoogte( root->rechts ) ) );
} // hoogte
```

- **Lezen/leren bij dit college:**
Paragraaf 5 incl., 5.1, 5.2, 5.3, 5.5 (geen convex hull)
4 incl., 4.1
(* 5.4 (met grote integers) geen tentamenstof)
- **Werkcollege:** deze week niet
- **Volgend college:**
woensdag 3 april 2024
- **Deadline opdracht 1:** 21 maart, 23.59 uur
- **Opdracht 2:** na tentamenweek